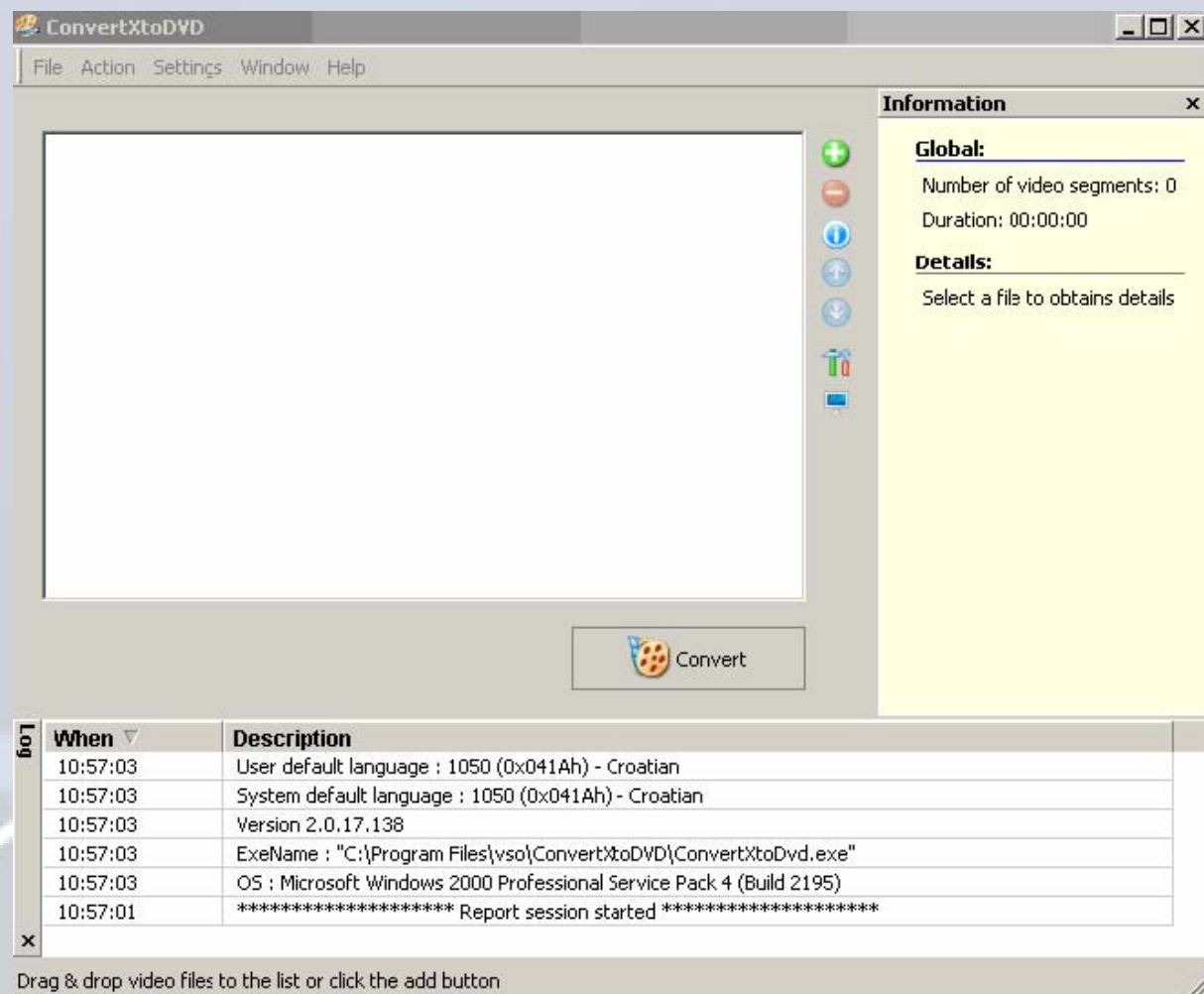


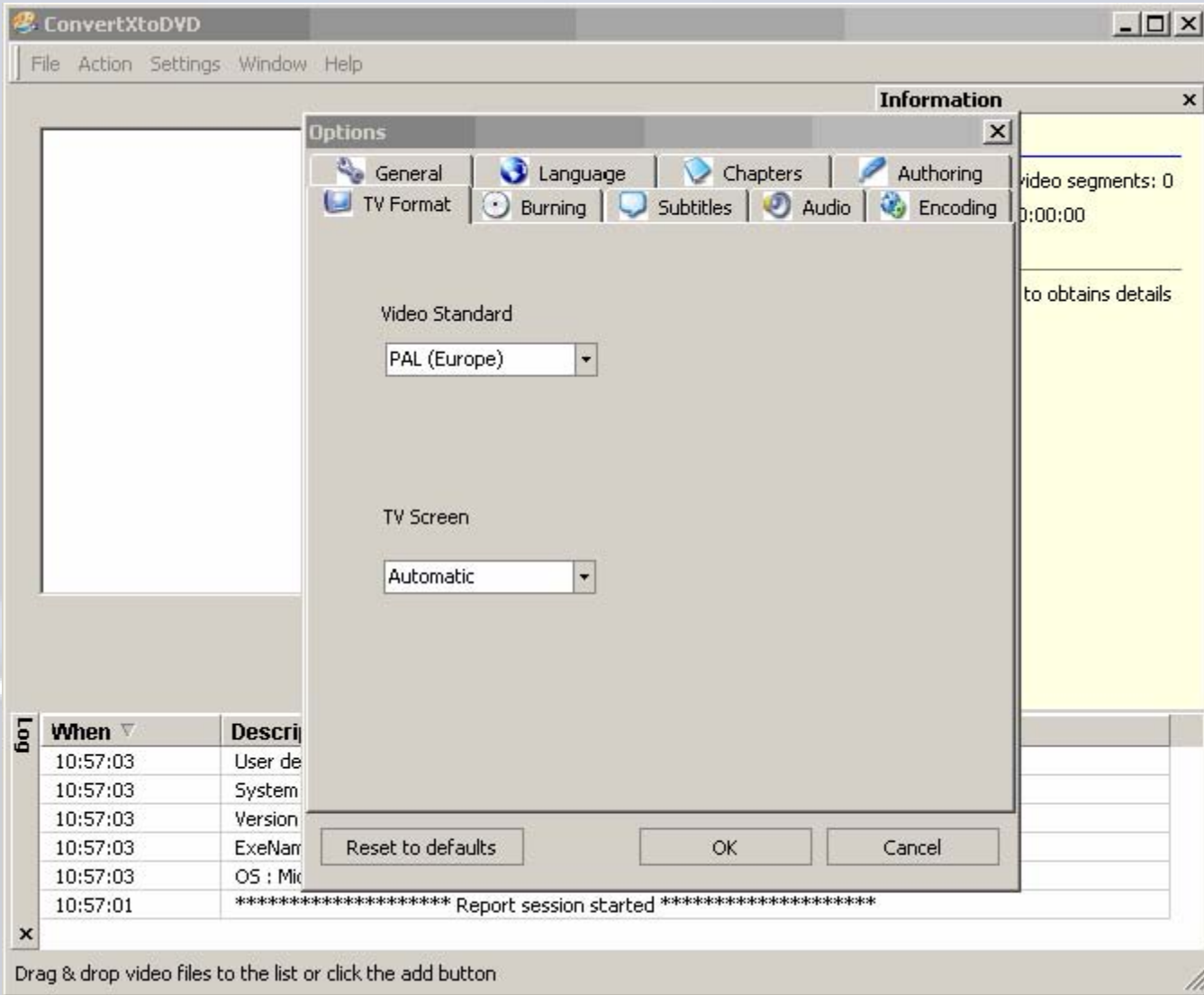
UPUTSTVO ZA VSO ConvertXtoDVD MADE BY PITTBULL

1. POKRENITE VSO I DOBIT ĆETE OVO:

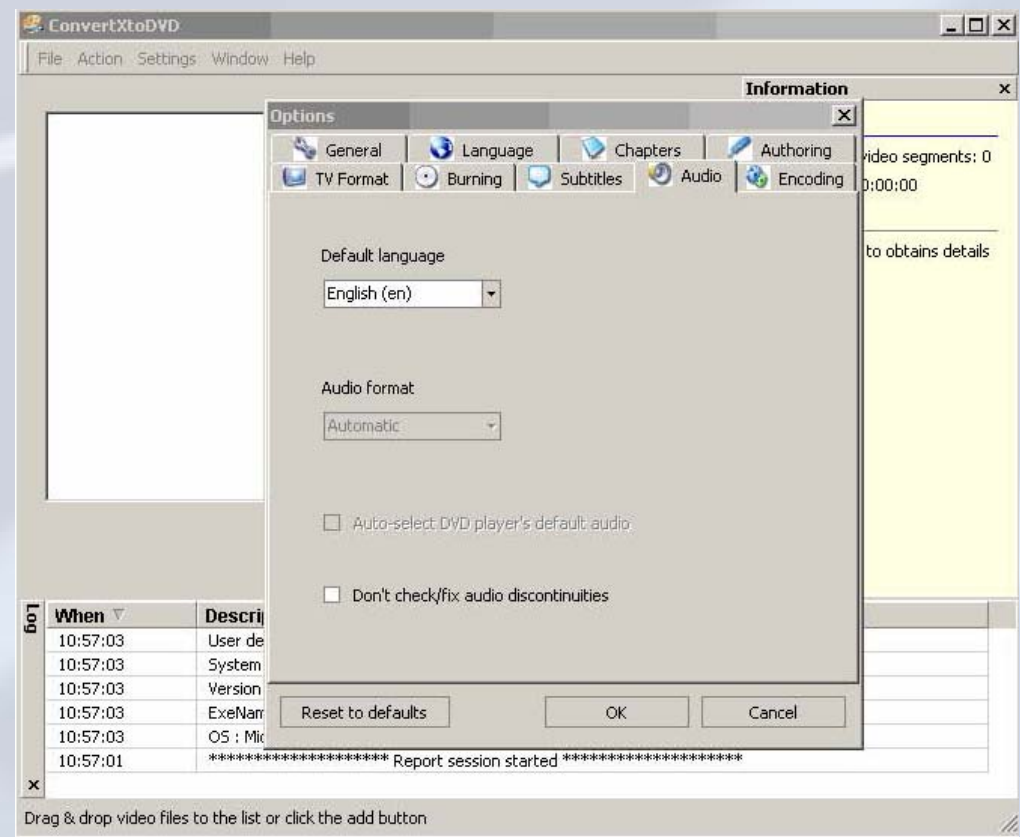
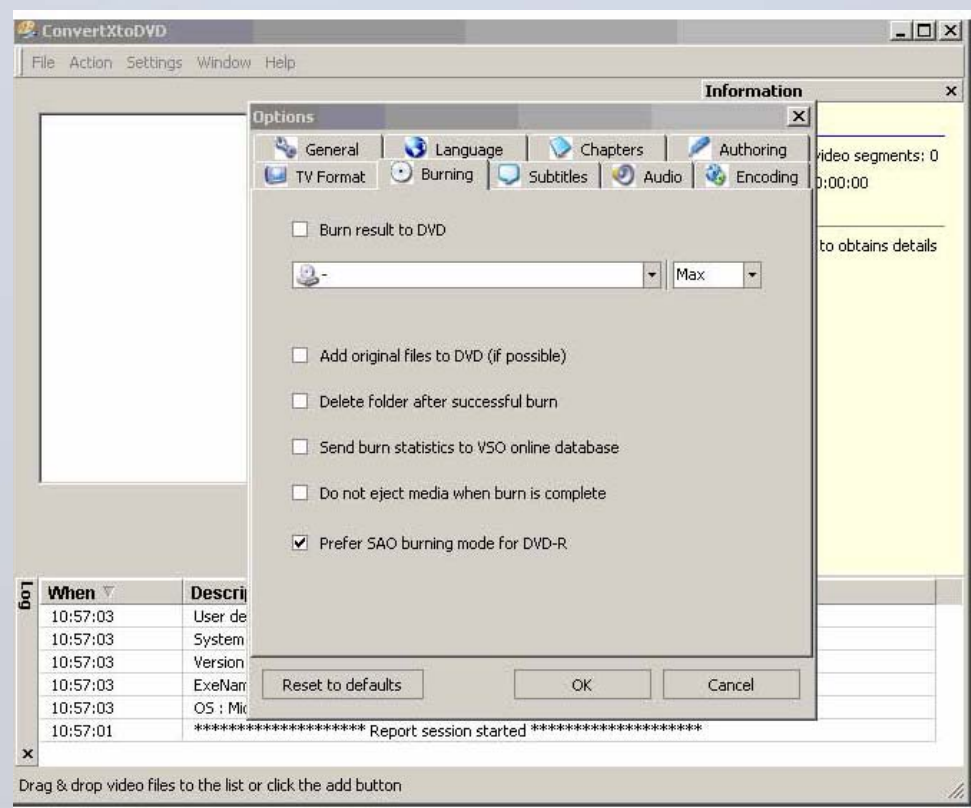


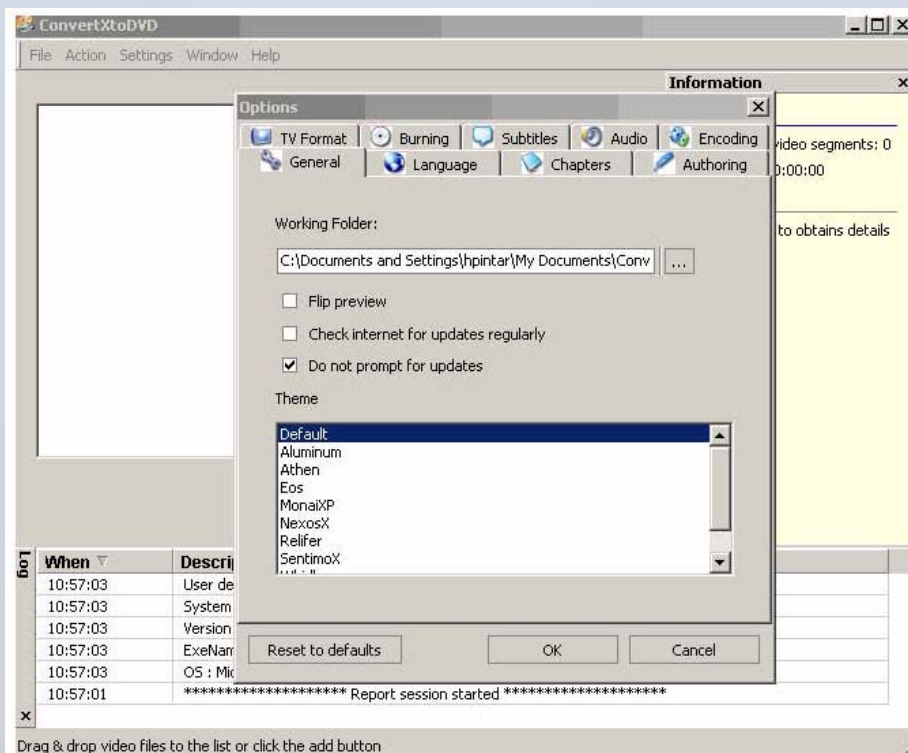
DA BI DOBILI *INFORMATION WINDOW* SA STRANE KAO NA SLICI, ODABERETE: *WINDOW* → *INFORMATION*. TAKOĐE MOŽETE ODABRATI I *VIDEO PREVIEW*...

2. POSTAVKE PROGRAMA
KLIKNITE NA SETTINGS I OTVORIT ĆE SE SLIJEDEĆI PROZOR

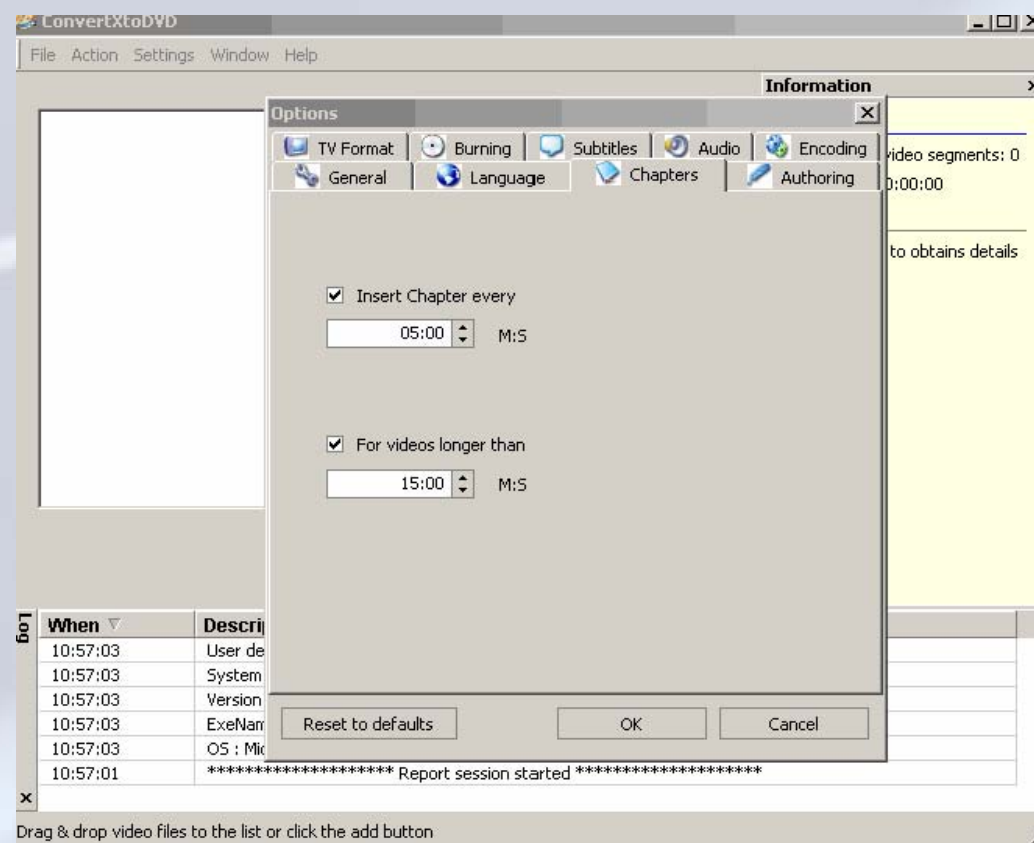


POSTAVKE MORAJU IZGLEDATI KAO NA SLIKAMA KOJE SLIJDE



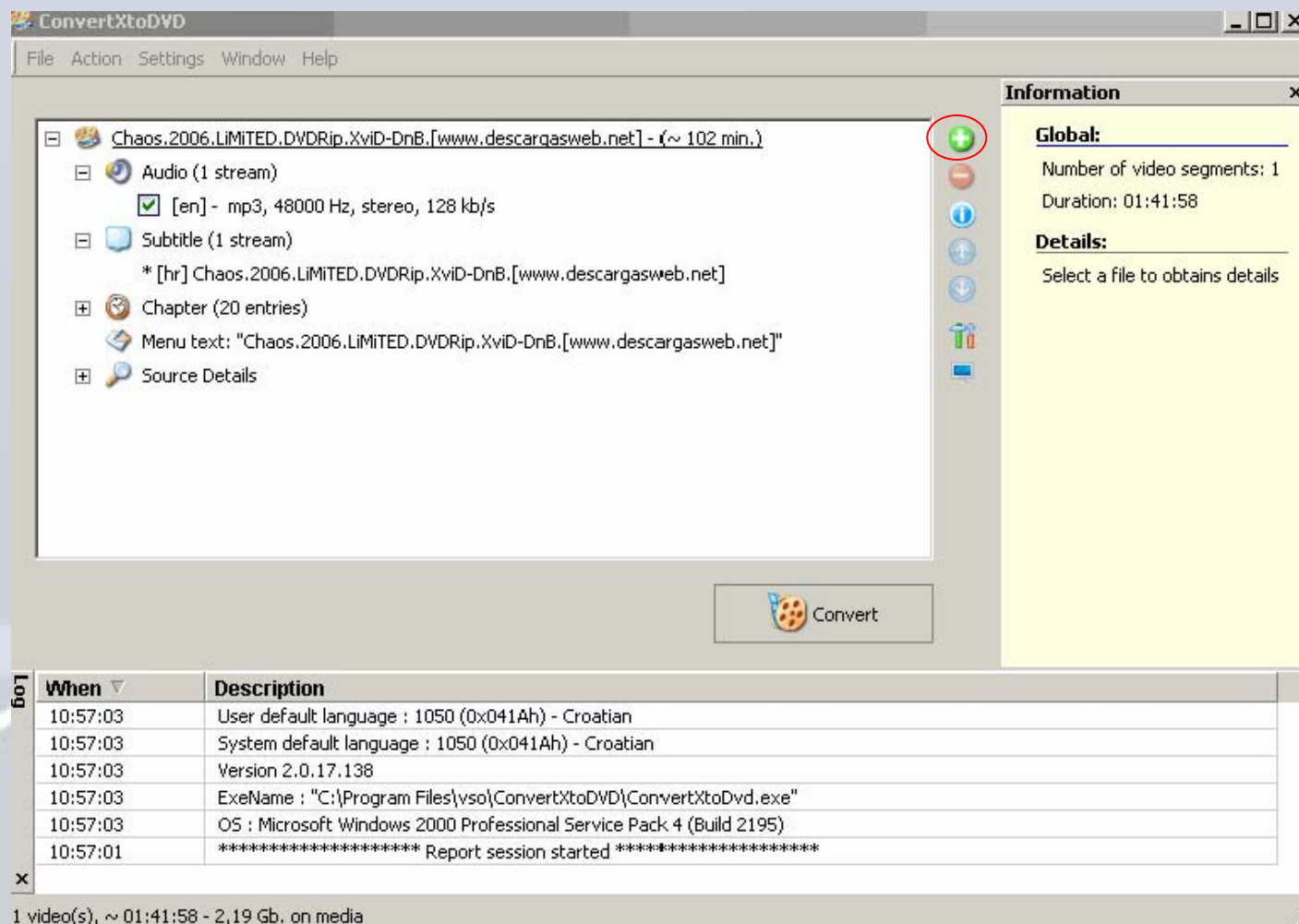


NARAVNO PARTICIJU I FOLDER GDE ĆE FILM BITI SMEŠTEN MOŽETE I PROIZVOLJNO ODABRATI!!!



NAKON OVIH PODEŠAVANJA KLIK NA OK I SPREMNI STE ZA PRAVLJENJE DVD-JA.

1 UBACITE FILM (KLIKOM NA ZELENI KRUŽIĆ SA PLUSEM) (BILO AVI, MPG, MOV... ITD) S TITLOM, TITL MORA BITI ISTOG IMENA KAK I FILM (SLIČNO KAKO JE KOD BS PLAYERA). VAŽNA NAPOMENA:PREVOD MORA BITI .SRT EKSTENZIJE, ILITI OVAKVOG OBLIKA: PROGRAM PODRŽAVA DRAG AND DROP.



ConvertXtoDVD

File Action Settings Window Help

Chaos.2006.LiMITE.DVDRip.XviD-DnB.[www.descargasweb.net] - (~ 102 min.)

- Audio (1 stream)
 - [en] - mp3, 48000 Hz, stereo, 128 kb/s
- Subtitle (1 stream)
 - * [hr] Chaos.2006.LiMITE.DVDRip.XviD-DnB.[www.descargasweb.net]
- Chapter (20 entries)
- Menu text: "Chaos.2006.LiMITE.DVDRip.XviD-DnB.[www.descargasweb.net]"
- Source Details

Information

Global:

Number of video segments: 1

Duration: 01:41:58

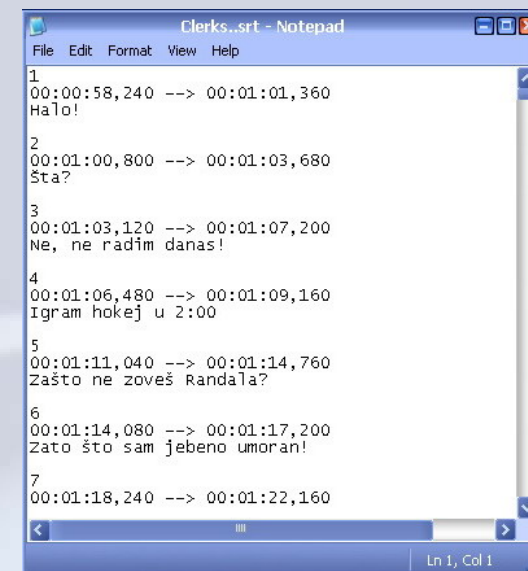
Details:

Select a file to obtains details

Log

When	Description
10:57:03	User default language : 1050 (0x041Ah) - Croatian
10:57:03	System default language : 1050 (0x041Ah) - Croatian
10:57:03	Version 2.0.17.138
10:57:03	ExeName : "C:\Program Files\vs0\ConvertXtoDVD\ConvertXtoDvd.exe"
10:57:03	OS : Microsoft Windows 2000 Professional Service Pack 4 (Build 2195)
10:57:01	***** Report session started *****

1 video(s), ~ 01:41:58 - 2,19 Gb. on media



Clerks.srt - Notepad

File Edit Format View Help

```

1
00:00:58,240 --> 00:01:01,360
Halo!

2
00:01:00,800 --> 00:01:03,680
Šta?

3
00:01:03,120 --> 00:01:07,200
Ne, ne radim danas!

4
00:01:06,480 --> 00:01:09,160
Igram hokej u 2:00

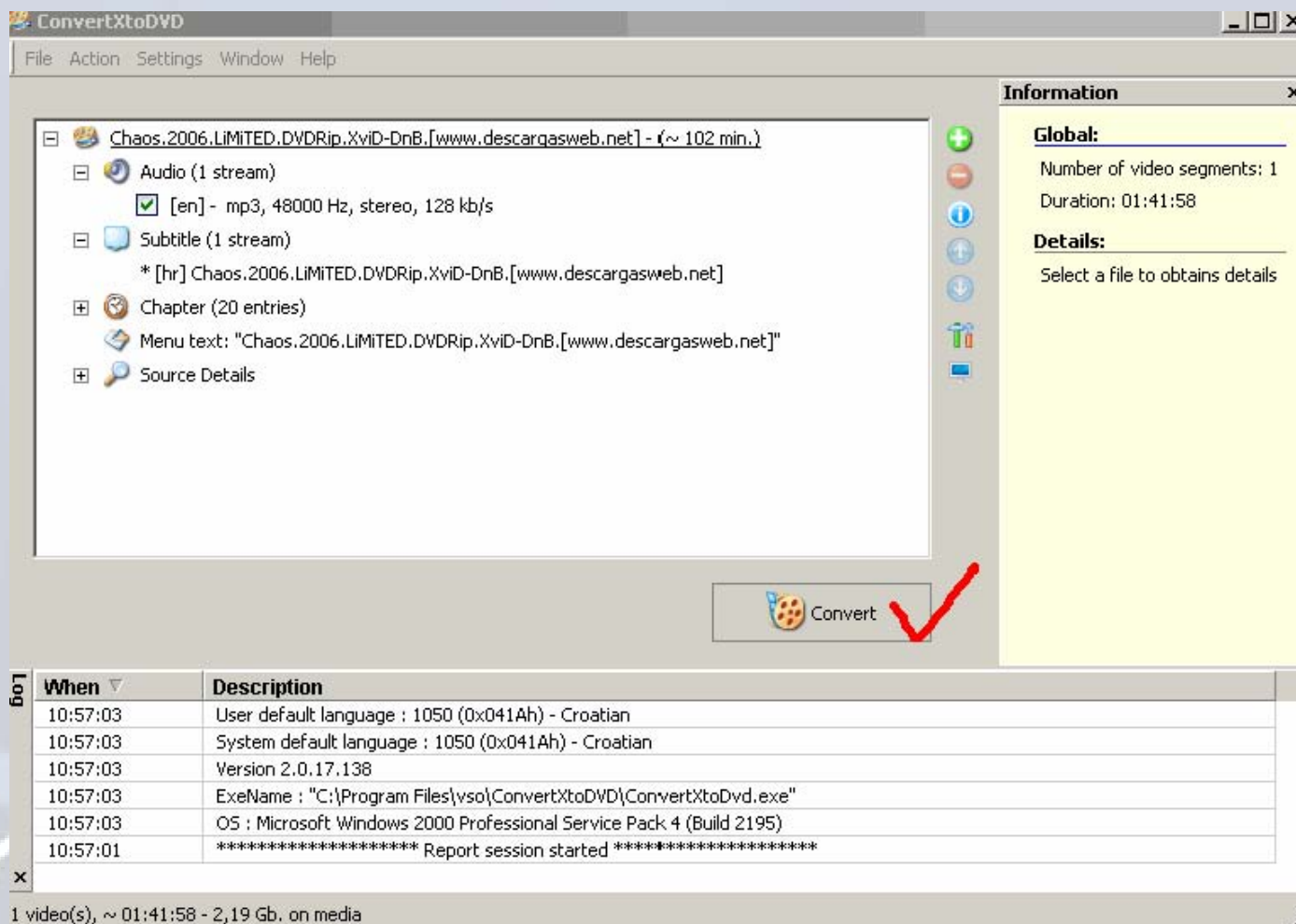
5
00:01:11,040 --> 00:01:14,760
Zašto ne zoveš Randala?

6
00:01:14,080 --> 00:01:17,200
Zato što sam jebeno umoran!

7
00:01:18,240 --> 00:01:22,160
  
```

Ln 1, Col 1

2 SVE ŠTO TREBA DA URADITE POSLE OVOGA JESTE DA KLIKNITE NA CONVERT I SAČEKATE DOK SE FILM NE „NAPRAVI“



3 KAD SE ZAVRŠI PROCES KLIKNITE NA OK I TO JE TO! OTVORITE FOLDER KOJI STE SPREMILI U POSTAVKAMA (WORKING FOLDER) I TAMO IMATE VIDEO_TS I AUDIO_TS FOLDER. DVD JE GOTOV.

NAPOMENA:

MOŽETE UBACIVATI I VIŠE DIJELOVA FILMOVA A NE SAMO JEDAN, NPR. AKO IMATE FILM NA 2 ILI VIŠE CD-A. ISTI SLUČAJ, SAMO DRAG AND DROP I DOBIT ĆETE JEDAN DVD TJ. SPOJEN FILM.